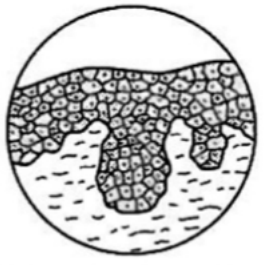
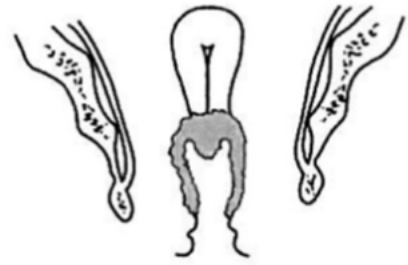
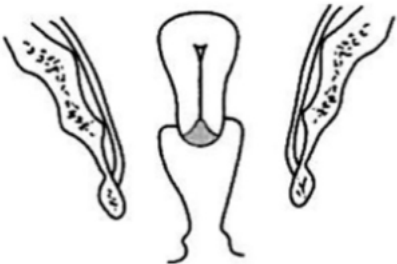
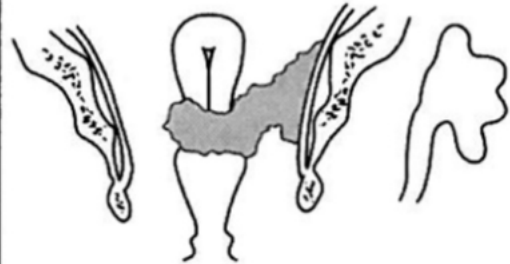
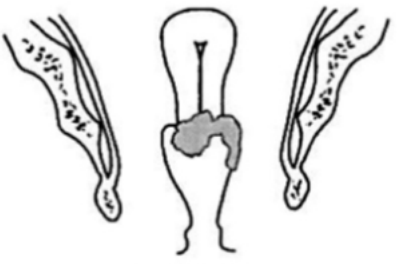
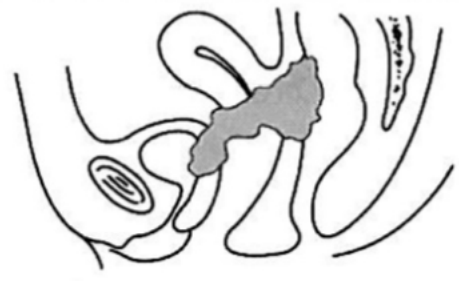
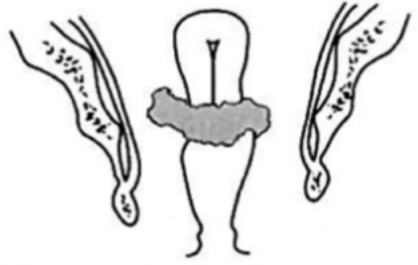
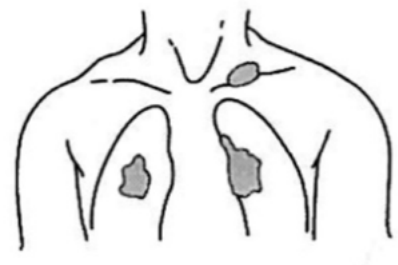


期別	症例	要約	期別	症例	要約
I A期 (IA1, IA2)		組織学的に 微小浸潤癌	ⅢA期		腔壁下1/3を 侵している
I B期 (IB1, IB2)		子宮頸部に 局限	ⅢB期		骨盤壁まで 浸潤, 水腎 症か無機能 腎
ⅡA期 (IIA1, IIA2)		腔壁下1/3 には達しな い	ⅣA期		膀胱直腸の 粘膜に浸潤
ⅡB期		子宮傍組織 に浸潤	ⅣB期		遠隔転移

(図3) 子宮頸癌臨床進行期分類
植木 實, 他. 図説産婦人科 VIEW-2. 細胞診
(山辺 徹ほか, 編²)より一部改変)